






## Übersicht Filter / Modell

		Filter 25sq	Filter 30sq	Filter 65sq TriX	Filter 50sq	Filter 50sq	Filter 50sq	Filter 65sq	Filter 75sq	Filter 75sq	Filter 100sq	
<b>Modell</b>		HotSpot Modelle vor 1997	Highlife*, Solana, Stride, Propel, SX, TX	Highlife*	Limelight 2018	Modell Sorrento	Modell Sprint und Dash	Tiger River, Limelight, Tempo, Relay	Limelight 2018 Prism™	Modell Mallorca	Limelight Gleam	
	HotSpring Highlife Collection	Summit	X	X								
		Grandee		X	X							
		Envoy		X	X							
		Aria		X	X							
		Vanguard		X	X							
		Sovereign		X	X							
		Triumph		X	X							
		Prodigy		X	X							
		Jetsetter		X	X							
		Accolade		X	X							
		Highlife		X	X							
		Classic		X	X							
		Euro 2002		X	X							
		Landmark		X	X							
	HotSpring Limelight Collection	Gleam									X	
		Pulse DL							X			
		Flair							X			
		Glow							X			
		Bolt							X			
		Beam					X					
		Flash					X					
		Pulse					X					
		Flair 2018					X					
		Prism								X		
		 	Hot Spot / Solana	Tempo						X		
Relay									X			
Propel				X	X							
Stride				X								
SX				X								
TX				X								
RX				X								
RE				X								
RLX				X								
SLX				X								
SLXtra				X								
Sprint									X			
Dash									X			
Mallorca											X	
Sorrento								X				
La Palma								X				
	Tiger River	Sumatran						X				
		Bengal							X			
		Caspian							X			
		Siberian							X			

\* Die Highlife Modelle vor 2014 können mit den 30sq Filtern oder mit den 65sq TriX Filtern betrieben werden! Die 65sq TriX Filter haben eine höhere Filterleistung und eine längere Lebensdauer als die 30sq Filter.